
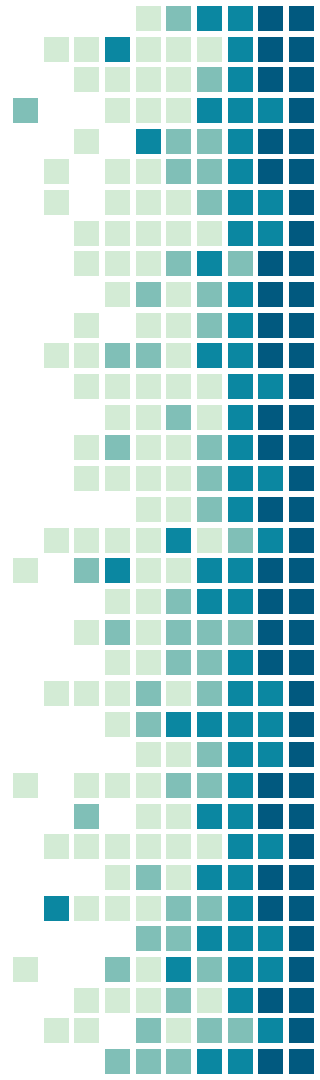


On ubicar la meva botiga a Barcelona?

Angélica Llumí
Paula Pérez
Alexandra Puig

2n Activitats Comercials





On ubicar la meva botiga a Barcelona?

Ciutat Vella ⇨ VS ⇩ Eixample

Ciutat Vella

El districte de Ciutat Vella té un 71% d'Índex d'atracció comercial



QUIN ÉS EL DISTRICTE AMB MÉS ATRACCIÓ COMERCIAL?



L'Atracció Comercial (IAC) calcula el nombre de comerços de cada barri en relació al total de comerços d'aquella àrea.



Eixample

El districte de l'Eixample té un 67% d'Índex d'atracció comercial

TOP 10 ÍNDEX DE DOTACIÓ COMERCIAL

Ciutat Vella és el districte amb més IAC i IDC



El segueix el districte de l'Eixample en segona posició



La Dotació Comercial (IDC) representa el nombre de comerços o botigues per cada 100 habitants.



Conclusions

Districte l'Eixample

La Nova Esquerra de l'Eixample

La Atracció Comercial és tan elevada que el que tot el barri sigui un EIX COMERCIAL

La Dotació comercial és de sí amb la qual cosa es determina com a alta això fa que adquireixi la capacitat de atreure consumidors de l'exterior



“ El nostre anàlisi està basat
en la comparació de
***l'Índex de Dotació
Comercial (IDC) i l'Índex
d'Atracció Comercial (IAC)***

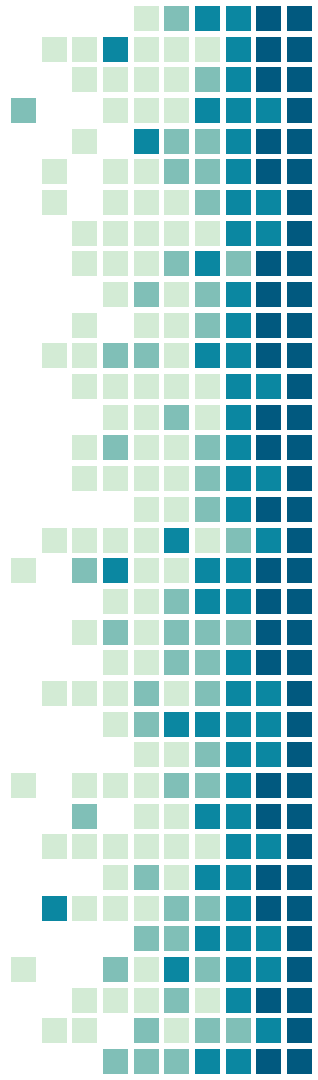

IDC (Index Dotació Comercial)

IDC =



per cada **100** habitants

IAC (Index Atracció Comercial)



Dades utilitzades i la font

Els datasets que hem utilitzat per poder fer la nostra infografia són:



Població oficial per barris i sexe de la ciutat de Barcelona.

Inventari de locals de la ciutat de Barcelona



- Un gràfic amb un disseny geomètric de “bubbles” que representen l'Índex d'Atracció Comercial

**QUIN ÉS EL DISTRICTE AMB MAJOR
ATRACCIÓ COMERCIAL?**

Eixample

El districte de l' Eixample té un 67%
d'Índex d'atracció comercial


Fort Pienc

**Sagrada
Familia**

**Dreta de
l'Eixample**

**l'Antiga
Esquerra**

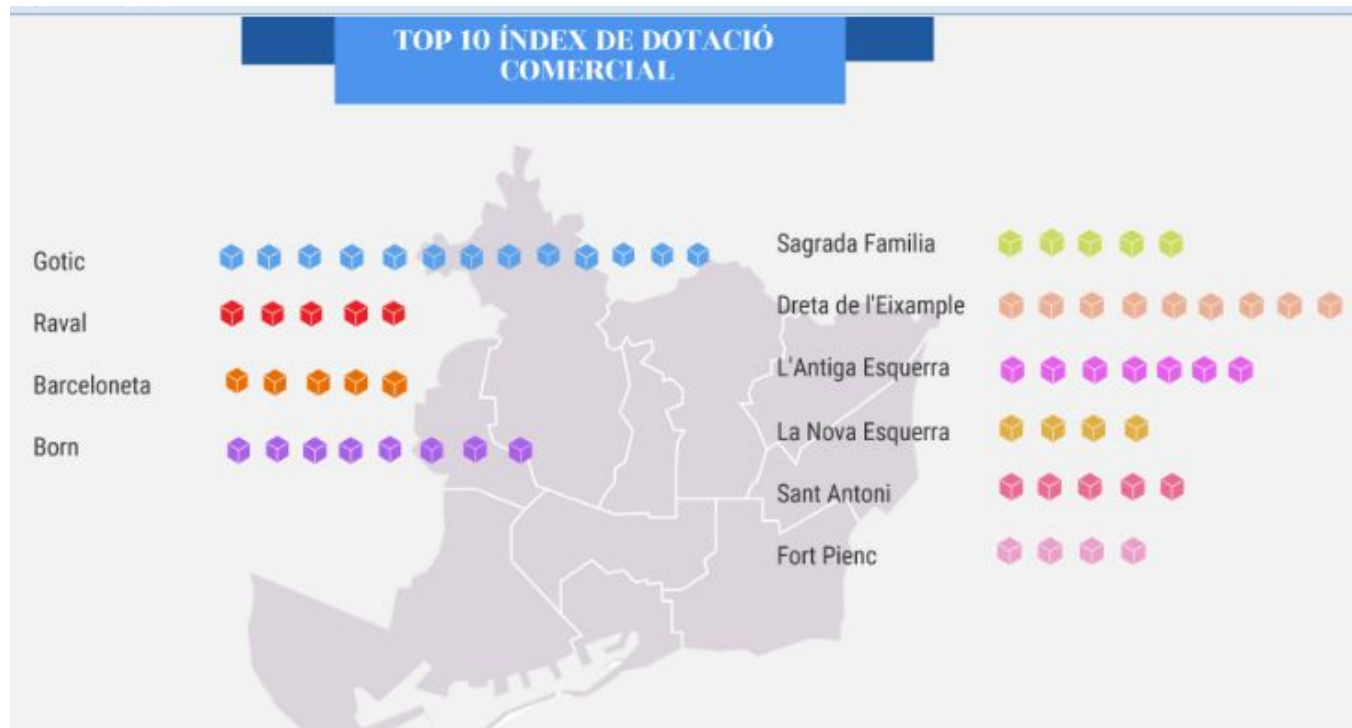
**Nova
Esquerra**



- Un gràfic amb un disseny geomètric de “bubbles” que representen l'Índex d'Atracció Comercial




TOP 10 de barris



Facilitats i limitacions de l'anàlisi



Facilitats



EIXOS | Blog

EIXOS Economic Observatory

Navigation icons: Home, T-shirt, Camera, Scissors, and a red location pin.

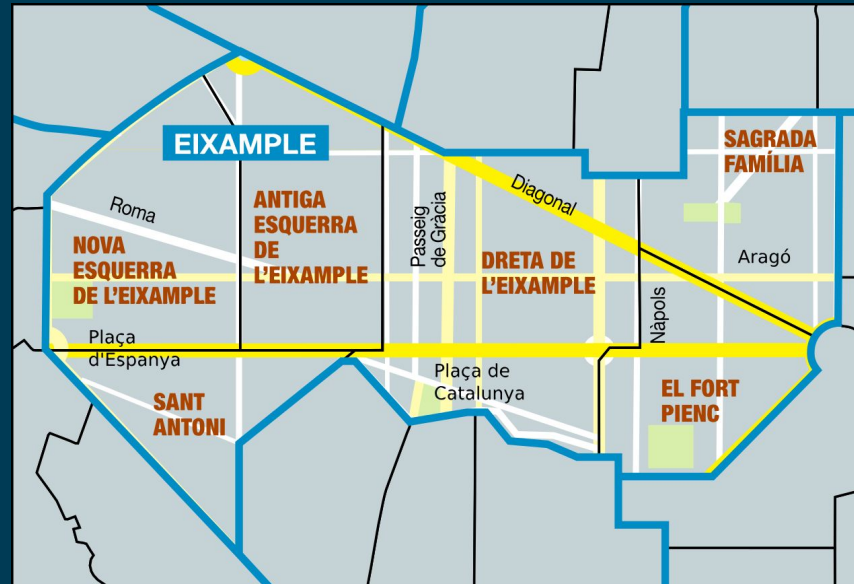
ARXIU DE L'AUTOR: **MOISÈS JORDI**

Dificultats



2014-2017

Les nostres conclusions:



GRÀCIES PER LA
VOSTRE ATENCIÓ!

